

# MANUAL DE USO

No programa existe un apartado que é **AXUDA** situado no menú central de cada páxina índice . Pulsando nel aparece un documento PDF que baixo o título de **GUÍA DAS ACTIVIDADES**, desempeña as funcións dun manual de uso para o alumnado . Por tanto remítome a el neste apartado.

# GUÍA DAS ACTIVIDADES



## OS RÍOS DE GALKIA

portada axuda vídeo contidos para saber máis.. paisaxes

### Actividades

CONCEPTOS 1  
CONCEPTOS 2  
CUNHAS FLUVIAIS. Colorea  
LOCALIZA RÍOS  
CLASIFICA  
LOCALIZA ENCORROS  
LOCALIZA VERTENTES  
SOPA DE LETRAS  
LONGITUDE DOS RÍOS. Ordena  
O RÍO MIÑO. IDENTIFICA  
**TEST**

**OS TRAMOS DUN RÍO**

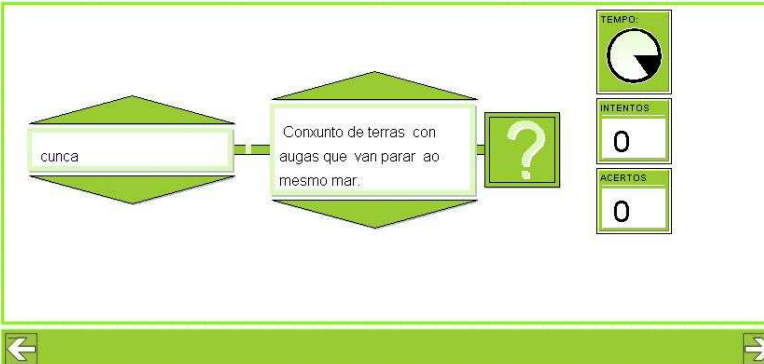
Crebacabezas  
Crebacabezas



Que coñeces dos ríos galegos ?  
Hai algún río cerca de onde vives ti ?  
De ser así , averigua onde nace e onde desemboca

## Actividades

CONCEPTOS 2  
Relaciona os seguintes conceptos.




## Como realizar as actividades . Aspectos a ter en conta .

*As actividades son exercicios sobre cada tema , de diversa dificultade .*

*Nalgúns casos teñen un temporizador que segundo acaba , pode dar lugar a volver a unha páxina de repaso .*


*Na meirande parte dos exercicios, a partir dun número de intentos fallidos , pásase a esa páxina de repaso .*





*Nas actividades nas que tes un botón en grande  tes que pulsalo para confirmar se podes avanzar ( avanzas se a resposta é correcta) ou non .*

*Nalgúns casos non hai nin temporizador nin contador de acertos e fallos . (sopas de letras, colorear un debuxo.....etc) .*

*Na actividade de colorear un mapa debes levar o cursor sobre o cadro de referencia onde están as cores , pulsar sobre un deles , e despois ir ao mapa para pintar onde proceda .*

Os contidos dos exercicios pódense atopar no apartado **CONTIDOS** , do menú central da páxina inicial de cada tema , ou ben pulsando na icona  de cada actividade .

A icona  sempre remíteche á páxina inicial desde calquera actividade .

A folla de avaliación á que accedes pulsando na icona  permíteche ver , do exercicio feito , como quedaches a nivel de tempo utilizado , puntos obtidos e intentos fallidos . Tendo en conta que , como norma xeral , naqueles exercicios que si son avaliabels , cada resposta correcta suma un punto , e cada resposta incorrecta o resta .

O **TEST final** é unha avaliación xeral do tema , debes de facer ben os outros exercicios , antes de facelo.

Repasa ben os contidos antes de traballar cas actividades , e cando xa o teñas todo ben repasado , e o **TEST** feito , podes ir á páxina de ampliación.

## Mapa conceptual dunha pantalla de actividades (1) .



## Mapa conceptual dunha pantalla de actividades (2) .



